



Numer P/26/027054

Miejscowość Starogard Gdański

Data 14-04-2026

WARUNKI PRZYŁĄCZENIA

DO SIECI ELEKTROENERGETYCZNEJ ENERGA-OPERATOR SA

Oddział w Gdańsku

1. Przyłączany obiekt:

Nazwa: budynek mieszkalny - jednorodzinny

Adres (Nr działki): Stara Kiszewa, ul. Konarzyńska

gm. Stara Kiszewa, działka numer Stara Kiszewa-470/2

2. Grupa przyłączeniowa: grupa V

3. Moc przyłączeniowa: 20.5 kW

4. Miejsce przyłączenia:

GPZ - GPZ CZARNA WODA [07300]

Linia 15 kV KAZUB [07300-13-608100]

Stacja SN/nn Stara Kiszewa [T340966]

Obwód nn Konarzyny [60966-200]

Obiekt Obwód [nN] Konarzyny [60966-200]

5. Miejsce dostarczania energii elektrycznej:

zaciski prądowe na listwie zaciskowej w złączu w kierunku instalacji przyłączanej;

6. Rodzaj przyłącza: napowietrzne

7. Zakres prac niezbędnych do realizacji przyłączenia oraz wymagania w zakresie wyposażenia niezbędnego do współpracy z siecią:

7.1. Zakres inwestycji realizowanych przez ENERGA-OPERATOR SA

7.1.1. Urządzenia WN i SN:

-

7.1.2. Stacja transformatorowa:

-

7.1.3. Urządzenia nn:

Wybudować przyłącze napowietrzne, izolowane typu AsXSn o przekroju minimum 4x25mm² od słupa nr 205, obw.200, stacji nr T340966 do szafki pomiarowej typu PS-Rs, projektowanej, którą należy usytuować na ww. słupie;

7.1.4. Wyposażenie urządzeń, instalacji lub sieci, niezbędne do współpracy z siecią, do której instalacje lub sieci są przyłączane:

-

7.1.5. Zabezpieczenie sieci przed zakłóceniami elektrycznymi powodowanymi przez urządzenia, instalacje lub sieci wnioskodawcy:

-

7.1.6. Dostosowanie przyłączanych urządzeń, instalacji lub sieci do systemów sterowania dyspozytorskiego:

-

7.1.7. Demontaże:

-

7.2. Zakres inwestycji realizowanych przez Podmiot Przyłączany:

Odbiorca wykona instalację przyłączaną w obiekcie przyłączanym do poboru mocy, od miejsca rozgraniczenia własności stron.

Wykonanie tych czynności powinno zostać potwierdzone w "Oświadczeniu o gotowości instalacji przyłączanej";

8. Wymagany stopień skompensowania mocy biernej:

tgφ QI: 0.4

tgφ QIV: 0

9. Wymagania dotyczące układu pomiarowo-rozliczeniowego i systemu pomiarowo-rozliczeniowego:

9.1. Miejsce zainstalowania:

przy słupie linii napowietrznej

9.2. Rodzaj i prąd znamionowy oraz miejsce usytuowania zabezpieczenia przedlicznikowego / głównego:

wyłącznik nadmiarowo - prądowy bez członu zwarciovego (ogranicznik mocy) o prądzie znamionowym 40 A, zainstalowane w

k

szafce pomiarowej

9.3. Sposób pomiaru: bezpośredni

9.4. Rodzaj mierzonej energii: Energia elektryczna czynna pobrana, Moc maksymalna pobrana, Straty nieobecne/ pomijalnie małe

9.5. Przystosowanie układu pomiarowo-rozliczeniowego do systemów zdalnego odczytu danych pomiarowych

-

9.6. Wymagania dodatkowe:

a) Dla pomiaru pośredniego lub półpośredniego, zastosować odpowiednie przekładniki i listwę kontrolno-pomiarową a w obwodach wtórnych pomiaru wykonać zabezpieczenie obwodów napięciowych liczników oraz optyczną sygnalizację zaniku napięcia.

b) Dla poszczególnych etapów budowy przewidzieć pomiar dostosowany do poboru mocy.

c) Urządzenia pomiarowe winny być osłonięte i przystosowane do oplombowania.

d) Wymagania techniczne dla układów transmisji danych pomiarowych określone są w Instrukcji Ruchu i Eksploatacji Sieci Dystrybucyjnej ENERGA-OPERATOR SA

e) inne:

-

10. Dane dotyczące sieci oraz parametry w zakresie elektroenergetycznej automatyki zabezpieczeniowej i systemowej

10.1. Dotyczy sieci o napięciu do 1 kV:

a) Układ sieci TN-C

b) Napięcie znamionowe sieci 0,4 kV

c) Maksymalny prąd zwarcia w sieci 26 kA

Rzeczywistą wartość prądu zwarcia oblicza projektant.

d) System ochrony od porażeń Samoczynne wyłączenie zasilania

10.2. Dotyczy sieci o napięciu powyżej 1 kV:

a) Sposób pracy punktu neutralnego sieci -

b) Napięcie znamionowe sieci - kV

c) Prąd zwarcia doziemnego - A

d) Czas wyłączenia zwarcia doziemnego - s

e) Moc zwarcia na szynach 15 kV - MVA

f) Czas wyłączenia zwarcia wielofazowego - s

w stacji 110/15 kV GPZ GPZ CZARNA WODA

Rzeczywistą wartość prądu zwarcia wielofazowego oblicza projektant na podstawie mocy zwarciaowej.

g) System ochrony od porażeń uziemienie ochronne

10.3. Inne:

-

11. Dane znamionowe urządzeń, instalacji i sieci oraz dopuszczalne graniczne parametry ich pracy

Rodzaj urządzenia/instalacji/sieci	Napięcie znam. [kV]	Moc znam. [kW]	Prąd rozruchu [A]

12. Inne ustalenia:

12.1. Dotyczy projektu budowlanego:

-

12.2. Dotyczy współpracy ruchowej:

-

12.3. Dotyczy umowy o przyłączenie:

-

12.4. Inne wymagania:

-

13. Użytkowane urządzenia elektryczne powinny spełniać wymagania określone w obowiązujących przepisach dotyczących kompatybilności elektromagnetycznej.

14. Przy realizacji niniejszych warunków przyłączenia należy uwzględnić wymagania określone w Instrukcji Ruchu i Eksploatacji Sieci Dystrybucyjnej obowiązującej na terenie działania ENERGA-OPERATOR SA.

15. Standardy jakościowe energii elektrycznej określa Rozporządzenie Ministra Gospodarki z dnia 4 maja 2007 roku (Dz.U. Nr 93 poz. 623 z 2007 r.).

ENERGA-OPERATOR SA nie zapewnia bezprzerwowej dostawy energii do sieci elektroenergetycznej dla ww. obiektu. Należy

liczyć się z możliwością przerw w dostawie energii elektrycznej. Bezprzerwową dostawę energii elektrycznej można zapewnić jedynie poprzez zainstalowanie własnego źródła energii (np. agregatu prądotwórczego, urządzenia UPS, itp.) po uprzednim uzgodnieniu warunków jego instalacji z ENERGA-OPERATOR SA Oddział w Gdańsku

16. Zawarcie umowy o przyłączenie stanowi podstawę do rozpoczęcia realizacji prac projektowych i budowlano-montażowych, na zasadach określonych w tej umowie. Projekt umowy o przyłączenie stanowi załącznik do niniejszych warunków.

17. Warunki przyłączenia są ważne 2 lata od dnia ich doręczenia.

Po zawarciu umowy o przyłączenie warunki przyłączenia ważne są w okresie obowiązywania umowy o przyłączenie.

18. Działając na podstawie art. 7 ust. 14 ustawy z dnia 10 kwietnia 1997 roku – Prawo energetyczne (Dz. U. nr 54 poz. 348 z późn. zm.) w związku z art. 34 ust. 3 pkt 3 ustawy z dnia 7 lipca 1994 roku (Dz. U. nr 89 poz. 414 z późn. zm.) ENERGA-OPERATOR SA oświadcza, że zapewni dostawę energii dla obiektu przyłączanego:

- po przyłączeniu obiektu do sieci elektroenergetycznej na podstawie niniejszych warunków przyłączenia oraz w oparciu o umowę o przyłączenie, jaka zostanie zawarta pomiędzy Podmiotem Przyłączanym a ENERGA – OPERATOR SA,
- po zawarciu umowy o świadczenie usług dystrybucji lub umowy kompleksowej.

Niniejsze oświadczenie jest oświadczeniem w rozumieniu art. 34 ust. 3, pkt. 3 ustawy - Prawo budowlane.

Schmidt Marcin

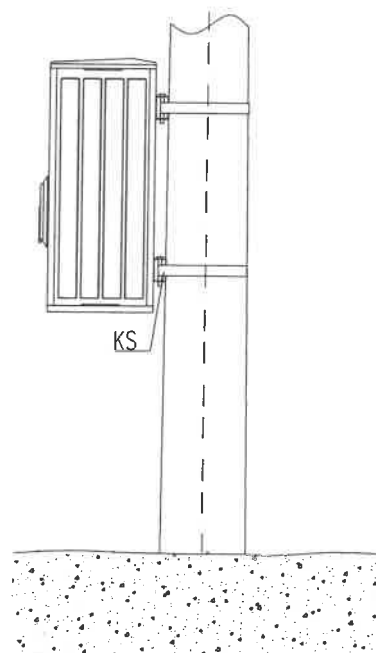
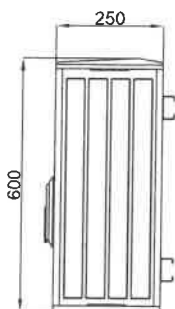
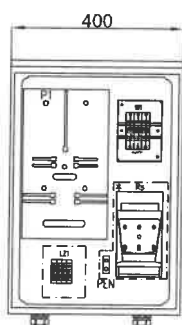
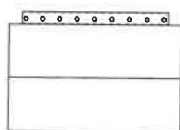
OPRACOWAŁ

Kierownik
Działu Przyłączeń
Maciej Kudelski

ZATWIERDZIŁ

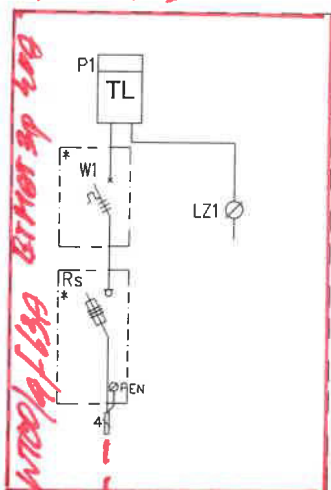
Otrzymują:

1. Wnioskodawca
2. ENERGA-OPERATOR SA Oddział w Gdańsku Rejon Dystrybucji w Starogardzie Gdańskim
ul. Pelplińska 24, 83-200 Starogard Gdański



proj

2....
PS-Rs



Specyfikacja materiałowa

Wyposażenie (szt.)	Oznaczenie na schemacie				
	Rozłącznik skrzynkowy 160A	Konstrukcja mont. słupowa	Konstrukcja mont. naścienna	Zestaw układu pomiarowego **	Zośisk ochronno-neutralny
Oznaczenie możliwych wariantów wyposażenia	Rs	KS	KNS		PEN
PS-Rs	1	1	1	1	1
PW-Rs	1	-	-	1	1
PNS-Rs	1	-	1	1	1

St-205
obw. 200
T340966

Uwagi:

- * - Obudowa przystosowana do plombowania
- ** - Zestaw układu pomiarowego składa się z:
 - W Ogranicznik mocy (w obudowie typu S5)
 - P Tablica licznikowa uniwersalna
 - LZ Listwa zaciskowa do 16mm² (w obudowie)

460/2

460/2

467/2

468/6

468/3

469/2

470/2

471/2

6a

SP (st.204)
P-1 NIE

St.206 /
ZN 9

60966-200
St.206_SP-KONARZYŃSKA8
4xAL16mm2 L=20m

SP (st.206)
P-1 NIE

60966-200
St.205_St.206
4xAL50+25mm2 L=46m

468/5

468/4

469/1

470/1

471/1

503/1

220608 2.0017
Stara Kiszewa

SP (st.206)
P-1 NIE

9

502/1

SP (st.205)
P-1 NIE

SP (st.205)
P-1 NIE

501/1

475/1

Konarzyńska

500/1

499/1

SP (st.204)
P-1 NIE

503/6

503/5

502/2

501/2

500/2

499/2

503/4

1:250

proj. AsXSn int 25mm³
x PS - PS

60966-200
St.205_SP-KONARZYŃSKA7
AsXSn 4x16mm2 L=16m

St.205 /
ZN 10

St.205_SP-KONARZYŃSKA5
AsXSn 4x16mm2 L=11m

60966-200
St.204_St.205
4xAL50+25mm2 L=44m

St.204 /
ZN 10

60966-200
St.203_St.204
4xAL50+25mm2 L=47m

St.204_SP-KONARZYŃSKA3
AsXSn 4x16mm2 L=12m

SP (st.204)
P-1 NIE